

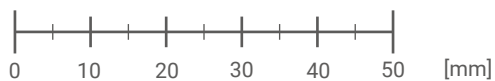

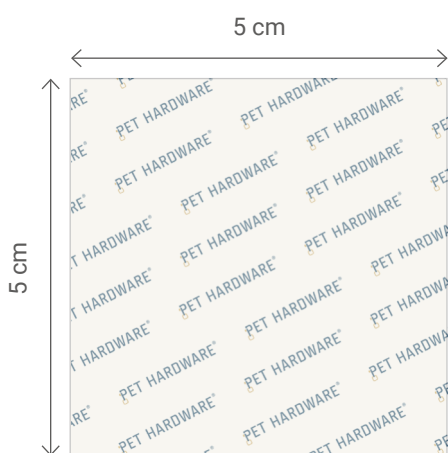
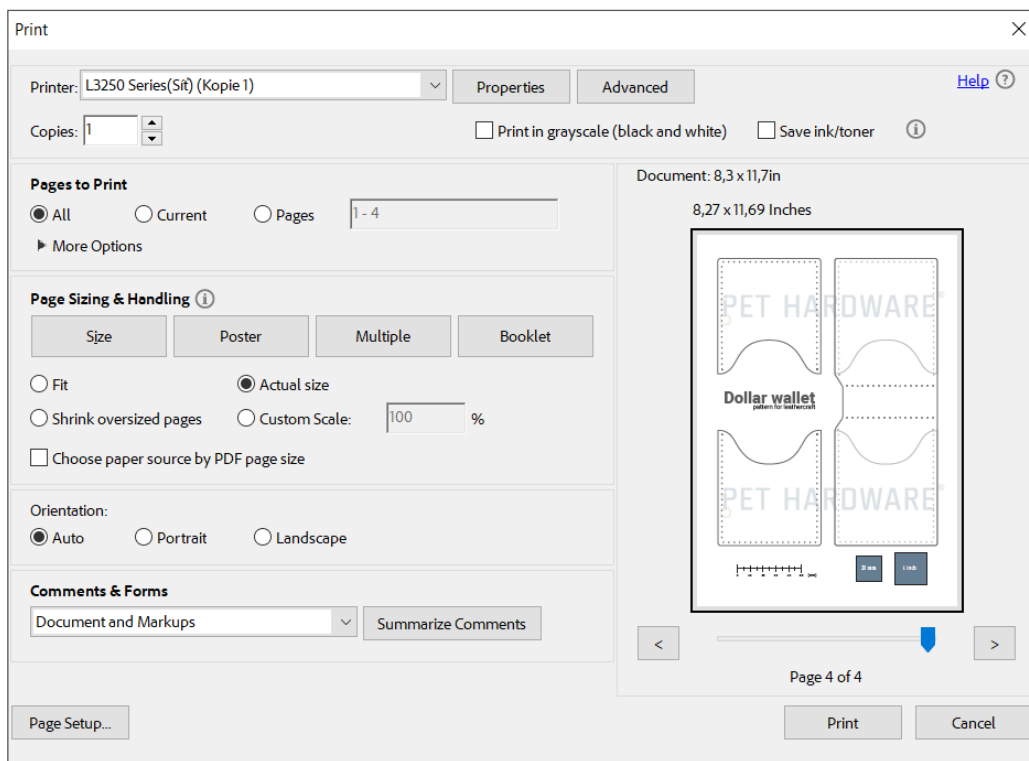
# Portfel dolarowy

Szablon do pracy w skórze



# INSTRUKCJA


1. Otwórz szablon w programie Adobe Acrobat Reader.
2. Ustaw opcje drukarki na papier w formacie A4.
3. Ustaw rozmiar wydruku na „Rzeczywisty rozmiar”.
4. Po wydrukowaniu sprawdź skalę na wydruku.



# WYMAGANE MATERIAŁY I NARZĘDZIA



Premium skóra bydlęca  
– ramiona kraponu,  
naturalny 1,5-2mm




Linijka z siatką 45 cm



Nóż składany



Nóż rymarski Półksiężyc  
Al Stohlman



Samonaprawiająca się  
mata do cięcia 61x91 cm



Barwniki do skóry  
Fiebing's



Rodzaj skóry - satynowe  
Fiebing's



Seiwa Tokonole Środek  
polerujący



Klej na bazie wody  
Echo P-208



Dozowniki kleju do jed-  
norazowego użytku



Stemple - Zestaw  
Alphabet



Detail Rougher  
Craftool Pro



Wielu Rozmiar Drewno  
Slicker



Dłuto - rowek pod szew  
mały



Nóż rymarski  
Craftool Pro



Dłuta do sznurowania  
Pro Line Romb 3 mm



Dłuta do sznurowania  
Pro Line Romb 3 mm



Nici do ręcznego szycia  
ø 0.55 mm



Igły krawieckie





Obcinacz do nici Craftool



Sprężynowy klips do banknotów



Wszystkie materiały i narzędzia dostępne są na naszej stronie internetowej

[www.pethardware.com](http://www.pethardware.com)



# Portfel dolarowy

Szablon do pracy w skórze



PET HARDWARE®

PET HARDWARE®



20 mm

1 inch