

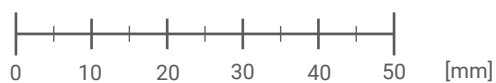
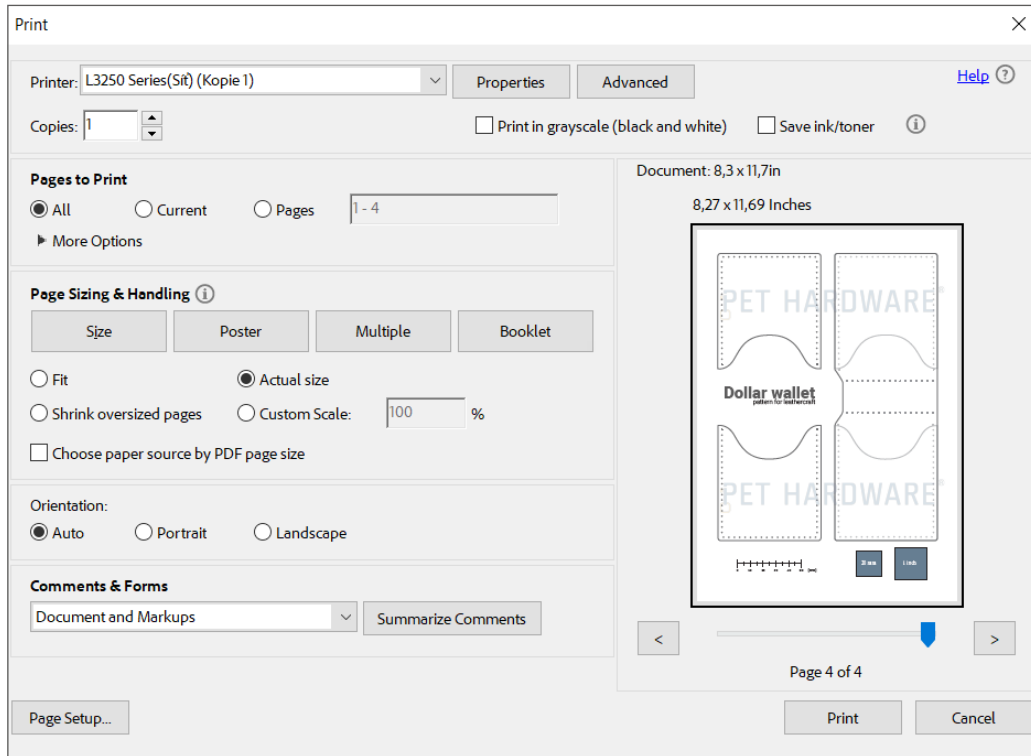
# Dollar-Geldbörse

Muster für Lederarbeiten



# ANLEITUNG

1. Öffnen Sie die Vorlage in Adobe Acrobat Reader.
2. Stellen Sie die Druckereinstellungen auf A4-Papier ein.
3. Stellen Sie die Druckgröße auf „Tatsächliche Größe“ ein.
4. Nach dem Drucken die Skala nachmessen.



# BENÖTIGTE MATERIALIEN & WERKZEUGE



Premium Rindsleder –  
Croupon-Schulter, Natur  
1,5-2mm




Rasterlineal 45 cm



Klappmesser



Halbmondmesser  
Al Stohlman



Selbstreparierende  
Schneidematte  
mit Raster 61x91 cm



Lederfarbstoffe  
Fiebing's



Samtiges Satin-Finish  
Fiebing's



Seiwa Tokonole Finish  
Poliergummi für Leder



Echo P208 Klebstoff  
auf Wasserbasis



Wiederverwendbare  
Klebstoffverteiler



Punziereisen - Alphabet  
Set



Detail-Aufrauer  
Craftool Pro



Multi-Size Holz Slicker



Rillenzieher - klein



Leder Kantenrunder  
Craftool Pro



Pro Line Diamantform  
Schnürmeißel 3 mm



Pro Line Diamantform  
Schnürmeißel 3 mm



Ledergarn zum Hand-  
nähen ø 0.55 mm



Nähnadeln





Craftool Fadenschneider



Feder-Geldklammer



Alle Materialien und Werkzeuge sind auf unserer Website erhältlich

[www.pethardware.com](http://www.pethardware.com)



# Dollar-Geldbörse

Muster für Lederarbeiten



PET HARDWARE®

PET HARDWARE®



20 mm

1 inch